

Meine Seite

Das Einloggen über „Meine Seite“ gibt Ihnen einen einfacheren Zugang zu all Ihren Buchungen.

- hier kann man eine Buchung ändern, annullieren oder bezahlen
- Wenn Sie Ihre Buchung ändern, folgt die Bezahlung mit.
- Wenn Sie eine Buchung annullieren, wird das schon bezahlte Geld automatisch auf Ihr Konto zurück überwiesen.
- Wenn Sie eine Person oder Anhänger hinzufügen wollen, müssen Sie die Differenz direkt hier bezahlen, damit ihre Fahrkarte gültig ist.
- Wenn Sie eine Person oder Anhänger in der Buchung annullieren, wird das Geld automatisch zurücküberwiesen.
- Wenn Sie eine neue Buchung in dieselbe Richtung am selben Tag für dasselbe Auto machen, wird die vorherige Buchung automatisch annulliert und das event. bezahlte Geld zurück überwiesen und die neue Buchung muss wieder neu bezahlt werden.

Bevor Sie das erste Mal auf „meine Seite“ gehen wollen, ist es vielleicht ratsam nicht bis zum letzten Augenblick zu warten.

So richte ich „Meine Seite“ ein:

Sie haben folgende Möglichkeiten auf „Meine Seite“ zu kommen.

- Die Möglichkeit, die wir empfehlen, ist ein neues Konto mit der Mailadresse, wohin auch die Buchungen gesandt werden mit einem selbst gewählten Code einzurichten.
- oder mit den Zugangsdaten Ihres Google - oder Facebook Kontos

Auf der nächsten Seite folgt jetzt die Anleitung in Bildern

AERØFÆRGERNE

Fæргеbooking

Log In Sign Up

f LOG IN WITH FACEBOOK

G LOG IN WITH GOOGLE

or

lottechrhodes@mail.dk

.....

Don't remember your password?

LOG IN >



Hier wählt man "Registrieren"

Hier die Emailadresse einsetzen, zu der die Buchungen geschickt werden sollen

Hier ein selbstgewähltes Passwort eingeben


Wenn Sie alles eingegeben haben wird Ihnen eine Mail zugesandt, in der Sie bestätigen, dass Sie das Konto eingerichtet haben.

Hier können Sie sich auf "Meine Seite" einloggen oder mit Ihrer Buchung beginnen. Nun sind Sie eingeloggt und können Ihre neuen u. alten Buchungen sehen, sowie neue Buchungen machen.

ÆRØFÆRGERNE Ærøfærgerne My page  


Begin your journey

To Ærø



Fynshav, Faaborg, Svendborg, Søby, Ærøskøbing


From Ærø



Fynshav, Faaborg, Svendborg, Søby, Ærøskøbing

Das Feld Wert/ Rabattcoder benutzen Sie, um eine Wert/ Rabattkarte für die Buchungen von Personen zu kaufen, hier gibt es 5% Rabatt. Sie können damit auch Ihr Auto bezahlen, allerdings ohne Rabatt.


My reservations



Summary of my reservations


New reservation

+




Create new reservation

Coupon codes




See my discount-, value-, credit account codes and other vouchers

Settings



Personal settings

Log out



Click here to log out

Link zur Internetseite

Von der Buchungsseite aus, können Sie eine App generieren, on wo Sie auf "Meine Seite" kommen. Das kann von Telefon zu Telefon verschieden sein

IPhone (Safari Browser)

Buchungsseite öffnen

Wählen 

Danach zum Bildschirm hinzufügen

In der rechten Ecke " hinzufügen" wählen

Nun liegt die App auf dem Telefon

Smartphone (Android)

Buchungsseite öffnen

Wählen "zu Startbildschirm hinzufügen"

PC

Erst Buchungsseite dann "Meine Seite" öffnen

Dann als Lesezeichen speichern